



Week 4 – Tuesday

English

31/3/2020





❖ English

- Wonders Unit 8- week2 page: 26,27
- Review (-un, -ug, -ut) family words, Your turn practice book page:53
- Creative writing and reading book page : 42

❖ Math

- Ch:11/Lesson5 (Shapes and Patter)

My Math book Page.650





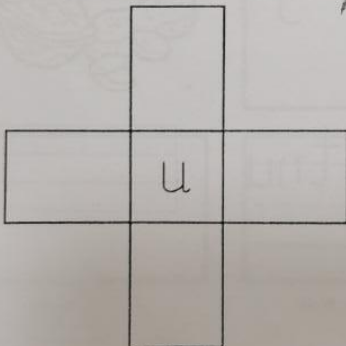
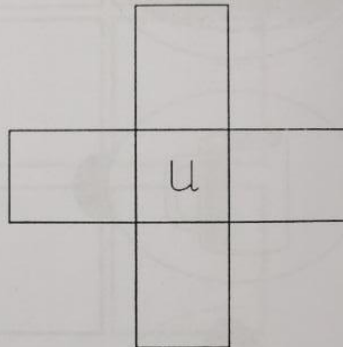
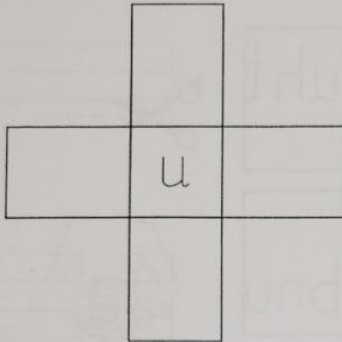
It was a quick, quick jet!
Zeb and Pop hug.
Pop got **this** pack for Zeb.



Pop and Zeb get up at six.
Pop can go up, up, up.
Zeb can go up, up, up.

Date:.....

NAME THE PICTURES AND FILL UP THE
BOXES TO COMPLETE THE CROSSWORD



Review

-un

-ug

-ut

family
words

Your turn
practice
book
page:53



Name : _____ Date: _____

Read the Story Loud and Clear.

The Big Pig

The pig is big .	4
He wear a wig .	8
He has a red fig .	13
He likes to dig in the mud .	20
And to do a jig .	25

Oral fluency

	1 st reading	2nd reading	3rd reading
Total errors			
Words per minutes			
Student's signature			



MATH

Shapes and Patterns

The objective:

- * Describe simple pattern .
- * Present simple repeating patterns using shapes
- * Extend simple patterns.

Description:

Game: Give children shapes pieces, let him/ her try to create simple pattern using two shapes.

Online game:

https://www.abcya.com/games/shape_patterns

<https://www.topmarks.co.uk/ordering-and-sequencing/shape-patterns>



Guided Practice

Processes
& Practices

1



--	--	--	--	--	--	--	--



2



--	--	--	--	--	--	--	--



3



--	--	--	--	--	--	--	--



Directions: 1. Identify the pattern. Draw the shapes to copy the pattern. Draw a circle around the shape that could come next. Tell how you know. 2–3. Identify the pattern. Draw the shapes to copy the pattern. Draw a circle around the shape that could come next.



Activity: Racing Cone games.

Objective: : Helping children improving their motor skills and thinking skills.

Video:

<https://youtu.be/NpgIPX0UUDc>





الاسبوع الرابع – الثلاثاء 31/3/2020



دروس اليوم :
سورة القدر
دعاء الدخول للمنزل

النمو اللغوي:

تمييز الصوت القصير والصوت الطويل لحرف الهاء

التمارين: حل صفحة واحدة

صفحات الملزمة (٥٢ ، ٥٣)

صفحات الكتاب (٩٤ ، ٩٥)



سُورَةُ الْقَدْرِ

بِسْمِ اللَّهِ الرَّحْمَنِ الرَّحِيمِ

- إِنَّا أَنْزَلْنَاهُ فِي لَيْلَةِ الْقَدْرِ ① وَمَا أَدْرَاكَ مَا لَيْلَةُ الْقَدْرِ ②
لَيْلَةُ الْقَدْرِ خَيْرٌ مِّنْ أَلْفِ شَهْرٍ ③ تَنْزِيلُ الْمَلَكِ وَالرُّوحُ فِيهَا
بِإِذْنِ رَبِّهِمْ مِّنْ كُلِّ أَمْرٍ ④ سَلَامٌ هِيَ حَتَّىٰ مَطْلَعِ الْفَجْرِ ⑤

الدعاء

دعاء الدخول للمنزل

بسم الله ولجنا وبسم الله
خرجنا




هـ





هـ



حروف المد



ا

و



ي





فَا




پی



هو

هَيَا نَقْرَأْ





هَلَال

ل

مَلَا

هَلَا



هَلَمْ

هَ

اَ

هَ





هَاتِف

و

تِ

هَآ



زُہور

ر

هُو

زُ

اقرأ الكلمات ثم صل الكلمة التي تحتوي على الصوت القصير إلى الهدد القصير
و صل الكلمة التي تحتوي على الصوت الطويل إلى الهدد الطويل :



هَاتِف

هُدُود

نَهْر

وَرْدَة

ماذا تعلمنا اليوم ؟



هـ

هـ

هـ

هـ

هـ

هأ

حرف الهاء (هـ)


التاريخ

١٤٥ هـ

/ /

الاسم :

أصل الصورة بصوت الحرف المناسب :



ف

هـ

هـ

هـ

أركب الحرف (هـ) مع أصواته الطويلة ثم أكتب الكلمة المناسبة بجانب الحرف المناسب:

(زُهُور هَاتِف زَاهِي)

ا

و

ي

هَ هُ هِ هَا هُو هِي

س و ل

هَ هَا هُوَ هِيَ

هَ هَا هُوَ هِيَ

هـ و هـ ي

هـ و هـ ي

هـ و هـ ي

اُكْتُبْ

هـ	و	هـ	ي
هـ	و	هـ	ي
هـ	و	هـ	ي
هـ	و	هـ	ي
هـ	و	هـ	ي
هـ	و	هـ	ي