



Week 3 – Wednesday

English

25/3/2020



# Our lessons today :

## English

- ❖ Wonders –Unit 8 week 1 page.14-15
- ❖ Creative writing and Reading practice book page 14



# English : wonders- unit 8 week 1

Page. 14-15



We got on a quick jet!  
Jack did not sit with me.  
Jack had to sit in a bin.



We got in a tan cab.  
**Here** is the dock!  
"Not bad, Dad!" I said.

# Practice writing

- The objective: \*

- ❖ Know how to copy a sentence ,recognize & use end punctuation.
- ❖ Understand that words are separated by spaces in print.
- ❖ Understand that sentences are written under specific traits (e.g., start with capital letter, end with full stop ...etc.).

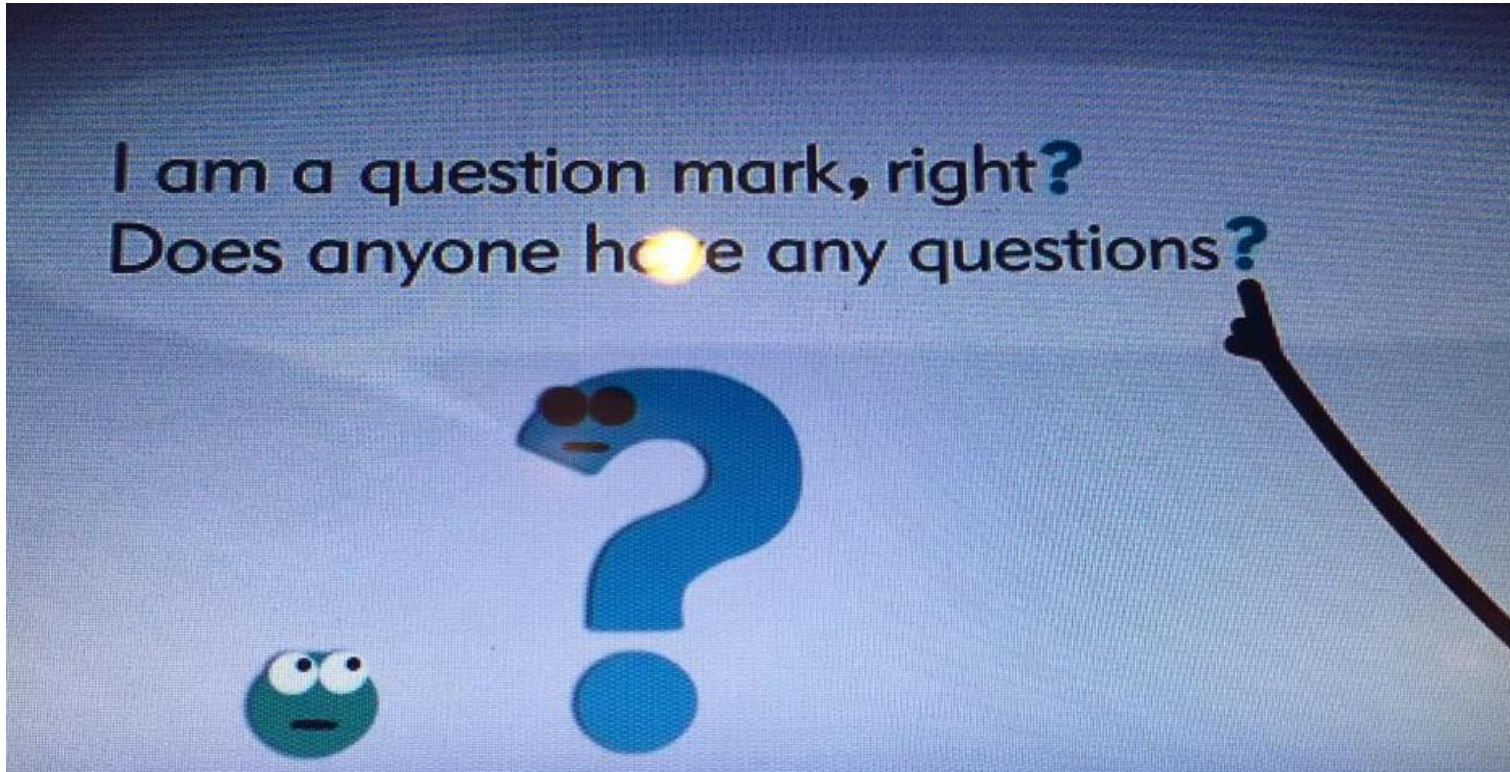
- Description:

- ❖ Read and write the following sentence between the lines and follow the writing traits.



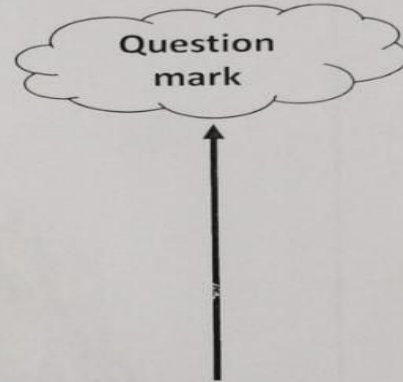

# Writing traits

Video:



Name : \_\_\_\_\_ Date: \_\_\_\_\_

Write the following sentence :



Where can we look ?

Four sets of handwriting practice lines. Each set consists of a solid top line, a dashed middle line, and a solid bottom line. The first set is aligned with the text "Where can we look ?".



# الأسبوع الثالث – الأربعاء

25/3/2020





دروس اليوم :

سورة المسد

دعاء الخروج من المنزل :

النمو اللغوي: حرف النون

-قصة حرف النون

-تمييز صوت الحرف وشكله

-تمييز الحرف بين عدة حروف

-تمييز مواقع حرف النون ( أول ، وسط ، آخر )

**التمارين: حل صفحة واحدة**

(كتاب بلادي)

٧٦-٧٧-٧٨-٧٩

في الملزمة ٥٠





# السورة

## سورة المسد

### سُورَةُ الْمَسَدِ

بِسْمِ اللَّهِ الرَّحْمَنِ الرَّحِيمِ

- تَبَّتْ يَدَا أَبِي لَهَبٍ وَتَبَّ ① مَا أَغْنَىٰ عَنْهُ مَالُهُ وَمَا كَسَبَ ②  
سَيَصْلَىٰ نَارًا ذَاتَ لَهَبٍ ③ وَأَمْرَاتُهُ حَمَّالَةَ الْحَطَبِ ④  
فِي جِيدِهَا حَبْلٌ مِّن مَّسَدٍ ⑤

# الدعاء

**بِسْمِ اللَّهِ**  
**تَوَكَّلْتُ عَلَى اللَّهِ**  
**لَا حَوْلَ وَلَا قُوَّةَ**  
**إِلَّا بِاللَّهِ .**

رواه الترمذي وصححه الألباني

**الذكر عند الخروج**  
**من المنزل**







# سننحدث اليوم عن حرفا



ن



# هَيَّا نَقْرَأْ



# يَوْمِيَّاتُ حَنَانٍ







حَنَانٌ تُحِبُّ الْجُبْنَ مَعَ

الْخُبْزِ وَالزَّيْتُونِ.



وَتَغْسِلُ يَدَيْهَا  
بِأَمَاءٍ وَالصَّابُونِ.



وَتُنَظِّفُ أَسْنَانَهَا

بِالْفُرْشَاةِ وَالْمَعْجُونِ.





تَلْبَسُ حَنَانٌ مَلَابِسَ

النُّومِ، وَتَقُولُ:

تُصْبِحُونَ عَلَى خَيْرٍ.

أَصِلُ الْكَلِمَةَ بِالصُّورَةِ الْمُنَاسِبَةِ



أَسْنَان

زَيْتُون

مَعْجُون

صَابُون



نَافِثَةٌ

---



نَخْلَةٌ

---






---

تَیْغَر




---

نَسْر




---

نَار

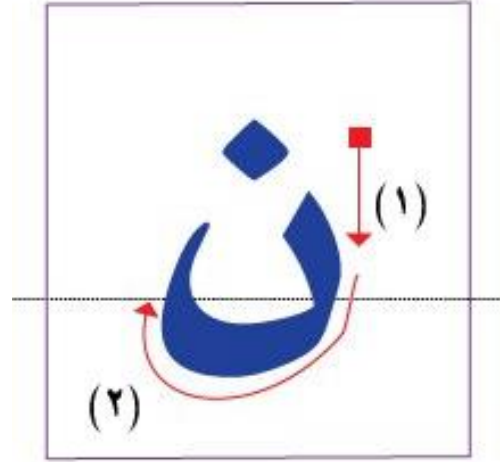


نَجْوَى





# كيف نكتب حرف ن



خط عمودي يبدأ من فوق السطر وينزل للأسف  
ومن ثم ينحني باتجاه اليسار ويرتفع لأعلى  
السطر ، وبعدها نضع النقطة بالأعلى

أكتب حرف النون بالإجراءات الصحيحة:

ن




حل صفحة واحدة (كتاب بلادي)

٧٩-٧٨-٧٧-٧٦

في الملزمة ٤٩-٥٠



إثراء :







أين يوجد حرف ن في أسماء أصدقائنا؟

اقراء الكلمة واصلها بالحرف المناسب لها:

ن


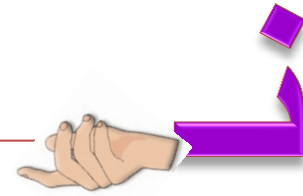
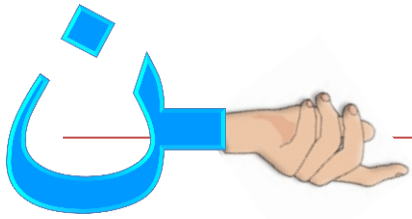

نَار

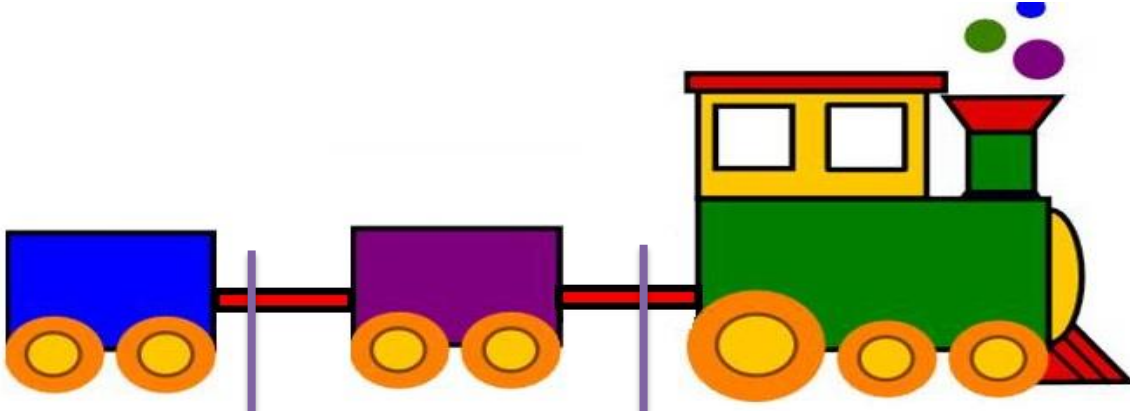
كَلْب

فَأر

نَجْمَة

مواقع حرف النون :





نَسْر

نُور

نَيْبِ حَبَابِ

نُبْبِ



حل أنشطة وتمارين الملزمة

أكتب الحرف (ن) بأشكاله ثم أصنف و أكتب الكلمات حسب موقع حرف النون ( ن ) فيها :

(عَيْن)      نَسْر      (عَب)

آخر ن - ن	وسط ن / ن	أول ن
ن - ن	ن = ن	ن

# حل أنشطة وتدريبات كتاب بلادي

نَامَتْ رِيْمَا بَيْنَ نَحْلَةٍ وَسُنُونُو



نَامَ رَامِي بَيْنَ نَسْرٍ وَسِنَجَابٍ



ن

ذ

أَقْرَأْ، وَأَلْوَنُ حَرْفَ النَّوْنِ



أُذُنٌ



نَسْرٌ

ذ



عَيْنٌ



سِنَجَابٌ

ذ



أذُن



نَحْلَة



نَمْلَة



عَيْن

أَسْنَان



سُنُونُو

