



**WEEK 3-MONDAY**

**ENGLISH**

**23-3-2020**



## Our lessons today :

### English

**-Digraph (ph)....Your turn practice book**

page.11

**-Wonders- unit 8 week 1**

Page. 10-11

### Math

**(My Math book)**

Ch.10 lesson 3

**Next to and beside**

Page: 598



# (ph) Digraph

## **Objective:**


- Differentiate sounds.
- Know that words are made up of sounds that are put together.

## **Description:**

Digraphs consist of two consonants that are blended to make one sound.

The digraph (ph) has the sound of (f).

<https://www.youtube.com/watch?v=TWHhsU3nyOk>




Dolphin






Pharmacy



Sphere





**Elephant**



Phone








Photo

Find the missing letter:



dol \_ \_ in



ele \_ \_ ant



go \_ \_ er



tro \_ \_ y



s \_ \_ ere



S \_ \_ inx

Match the words to the correct picture

Sphere



Photo



Elephant




Dolphin



Phone



Pharmacy



Wonders- unit 8 week 1  
Page. 10-11



"Pack with **me**," Dad said.  
We can set up a big box.  
I pack my red hat.



Tug! Tug! Lug! Lug!  
"Jam it in," said Dad.  
I quit on box six!

## Math: Next to and beside

### The objective:

I can describe the positions of the object(using words such a above, below, beside, in front of, behind, next to).

### Description:

-Write the target vocabulary on the board.

Next to , beside.

-Practice the prepositions. Give the child a box and toy - or anything which can be used to practice the prepositions (e.g. a pencil ,book, animal).

-Have the child answer questions using the prepositions.

Where is the object(toy, pencil..etc?)

What is next to the object ?

What is beside the object ?

## **Strategy:**

Play "Prepositions Pictionary". Start by modeling the activity.

Tell the child "Draw a cat or anything he likes ". The child has to draw the picture. Then ask him/her to draw something next to/beside the cat.

Last, get the child say a new sentence and another one has to draw the picture. Keep playing so that everyone has a chance to draw and say a preposition.

## **Video:**

<https://www.youtube.com/watch?v=h19wLvYWmQE>

<https://www.youtube.com/watch?v=PKFgBK5fbfc>

# Guided Practice

1 next to beside



2



Directions: 1. Trace the circle around the pig that is next to the orange house. Trace the X on the house that is next to the pig with the yellow shirt. 2. Draw an X on the animal that is next to the brick house. Draw a box around the pig that is beside the pig in the red shirt. Circle the animal that is next to the blue bird. Draw a flower beside the caterpillar.



# الأسبوع الثالث - الإثنين

23/3/2020





**دروس اليوم :**

**سورة المسد**

**-دعاء الخروج من المنزل**

**النمو اللغوي :**

**حرف الميم**

**- الحركات والمدود**

**تمييز الصوت القصير والصوت الطويل**

**التمارين: حل صفحة واحدة**

**رقم الصفحة:الكتاب 65-67**

**الملزمة:46**



## سورة المسد

# السورة

### سُورَةُ الْمَسَدِ

بِسْمِ اللَّهِ الرَّحْمَنِ الرَّحِيمِ

- تَبَّتْ يَدَا أَبِي لَهَبٍ وَتَبَّ ① مَا أَغْنَىٰ عَنْهُ مَالُهُ وَمَا كَسَبَ ②  
سَيَصْلَىٰ نَارًا ذَاتَ لَهَبٍ ③ وَأَمْرَاتُهُ حَمَّالَةَ الْحَطَبِ ④  
فِي جِيدِهَا حَبْلٌ مِّن مَّسَدٍ ⑤

# الدعاء

الذكر عند الخروج

## من المنزل



بِسْمِ اللَّهِ  
تَوَكَّلْتُ عَلَى اللَّهِ  
لَا حَوْلَ وَلَا قُوَّةَ  
إِلَّا بِاللَّهِ .

رواه الترمذي وصححه الألباني

# الأصوات القصيرة لحرف





۱

م





---

م



୧

୨







أَلَمَدَّ



حُرُوفُ





مد الواو



مد الياء



مد الألف

# الأصوات الطويلة لحرف






فَا



می می



۹


۹

# هيا نقرأ








مَ



مَوْزَ







م



مِشْمِش

ش

م

مِشْمِش



م



مَرَبَعٌ

م

ر

ب

ع



م



تمر

ر

ت



مَا



خَافَ مَا

مَا

مَا

مَا

خَافَ




مِي



رَامِي

مِي

رَا



م




دموع

س

م

و

# صل الصورة بالكلمة المناسبة :



مَطَرٌ

مَثَلْتُ

مِصْبَاحٌ

رَمْلٌ

# صل الصورة بالكلمة المناسبة :



شموع

أمي

مأك




افقرأ الكلمات ثم صل الكلمة التي تحتوي  
على الصوت القصير إلى القلم القصير  
و صل الكلمة التي تحتوي على الصوت  
الطويل إلى القلم الطويل :

جَمِيلٌ

سَمِعَ

رَسَمَ

مَامَا





ماذا تعلمنا اليوم؟






- كتاب بلادي  
صفحة 65 , 67  
- الملزمة  
صفحة 46

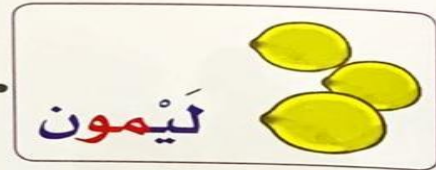


أَلَا حِظُّ الصُّورَةِ، وَأَصِلُ بِالْمَقْطَعِ الْمُنَاسِبِ

٩



مَا



مُو



مِي



أَخْتَبُ

١٠

م	م	م
م	م	م
م	م	م
م	م	م
م	م	م
م	م	م
م	م	م
م	م	م
م	م	م
م	م	م

التاريخ  
١٤ / / هـ

حرف الميم (م)

الاسم :

أكتب حرف الميم ( م / م / م / م ) بالحركة المناسبة في الفراغ المناسب :

